



# 2022

## 北京外国语大学毕业生 就业质量年度报告

## REPORT OF EMPLOYMENT QUALITY 2022



北京外国语大学就业创业中心  
2022年12月

# 目 录

<b>前 言</b> .....	<b>1</b>
<b>第一章 北京外国语大学 2022 年毕业去向分析</b> .....	<b>3</b>
一、毕业生去向整体情况 .....	5
二、签约就业情况 .....	6
三、出国（境）留学情况 .....	11
四、国内升学情况 .....	13
五、自主创业情况 .....	13
<b>第二章 北京外国语大学 2022 年毕业生求职经历相关分析</b> .....	<b>14</b>
一、毕业求职过程及结果分析 .....	14
二、毕业生求职渠道分析 .....	15
三、毕业生落实工作满意度自评 .....	16
四、用人单位对我校毕业生满意度评价 .....	16
<b>第三章 北京外国语大学 2022 年就业创业特色工作</b> .....	<b>17</b>
<b>第四章 对教育教学的反馈</b> .....	<b>19</b>
一、修订人才培养方案，创新人才培养模式 .....	19
二、评审教育教学奖项，提升国际化人才培养实效 .....	19

<b>第五章 报告的数据来源及相关说明</b> .....	<b>21</b>
一、数据来源.....	21
二、相关说明.....	22
<b>※ 附表 1：本科生各学院各专业毕业去向（数据截至 10 月 31 日）</b> .....	<b>24</b>
<b>※ 附表 2：硕士生各学院各专业毕业去向（数据截至 10 月 31 日）</b> .....	<b>26</b>
<b>※ 附表 3：博士生各学院各专业毕业去向（数据截至 10 月 31 日）</b> .....	<b>29</b>

## 前 言

北京外国语大学是中国共产党创办的第一所外语高等学校，前身是 1941 年成立于延安的中国抗日军政大学三分校俄文大队，后发展为延安外国语学校，建校始隶属于党中央领导。新中国成立后，学校归外交部领导，1954 年更名为北京外国语学院，1959 年与北京俄语学院合并组建新的北京外国语学院。1980 年后直属教育部领导，1994 年正式更名为北京外国语大学。

北京外国语大学获批开设 101 种外国语言，欧洲语种群和亚非语种群是目前我国覆盖面最大的非通用语建设基地，是教育部第一批特色专业建设点。学校形成了以外国语言文学学科为主体，文、法、经、管等多学科协调发展的格局。按照时间先后，学校开设语种包括俄语、英语、法语、德语、西班牙语、波兰语、捷克语、罗马尼亚语、日语、阿拉伯语、柬埔寨语、老挝语、僧伽罗语、马来语、瑞典语、葡萄牙语、匈牙利语、阿尔巴尼亚语、保加利亚语、斯瓦希里语、缅甸语、印尼语、意大利语、克罗地亚语、塞尔维亚语、豪萨语、越南语、泰语、土耳其语、朝鲜语、斯洛伐克语、芬兰语、乌克兰语、荷兰语、挪威语、冰岛语、丹麦语、希腊语、菲律宾语、印地语、乌尔都语、希伯来语、波斯语、斯洛文尼亚语、爱沙尼亚语、拉脱维亚语、立陶宛语、爱尔兰语、马耳他语、孟加拉语、哈萨克语、乌兹别克语、拉丁语、祖鲁语、吉尔吉斯语、普什图语、梵语、巴利语、阿姆哈拉语、尼泊尔语、索马里语、泰米尔语、土库曼语、加泰罗尼亚语、约鲁巴语、蒙古语、亚美尼亚语、马达加斯加语、格鲁吉亚语、阿塞拜疆语、阿非利卡语、马其顿语、塔吉克语、茨瓦纳语、恩得贝莱语、科摩罗语、克里奥尔语、绍纳语、提格雷尼亚语、白俄罗斯语、毛利语、汤加语、萨摩亚语、库尔德语、比斯拉马语、达里语、德顿语、迪维希语、斐济语、库克群岛毛利语、隆迪语、卢森堡语、卢旺达语、纽埃语、皮金语、切瓦语、塞苏陀语、桑戈语、塔玛齐格特语、爪哇语、旁遮普语。学校秉承延安精神，坚持服务国家战略，目前已开齐与中国建交国家的官方用语。

北外开设本科专业 121 个，其中 46 个专业是全国唯一专业点，33 个专业是国家级一流专业建设点。学校现有 4 个国家重点学科（含培育学科），7 个北京市重点学科。拥有一级学科博士点 2 个（外国语言文学、管理科学与工程），一级学科学术型硕士点 11 个（法学、政治学、马克思主义理论、应用经济学、中国语言文学、外国语言文学、新闻传播学、管理科学与工程、工商管理、教育学、世界史），专业硕士点 8 个（金融、国际商务、汉语国际教育、翻译、新闻与传播、法律、会计、工商管理硕士），涵盖文学、经济学、管理学、法学、教育学、历史学六大学科门类。外国语言文学学科入选国家“双一流”建设学科。“外语教育学”

获批北京市高校高精尖学科。在全国第四轮学科评估结果中，学校外国语言文学一级学科评级为 A+，位居全国榜首。在 2022 年 QS 世界大学学科排名中，学校语言学位列 60，英语语言文学学位列 151-200 位，位居国内同类院校之首。

北外与世界上 81 个国家和地区的 324 所高校和学术机构签署交流合作协议，与美国布朗大学、英国爱丁堡大学、德国海德堡大学、俄罗斯莫斯科国立大学、加拿大多伦多大学、日本早稻田大学、新加坡南洋理工大学等国外著名高校建立了实质性的合作关系。学校在亚、欧、美 18 个国家建设有 23 所孔子学院及独立孔子课堂，数量居国内高校之首，其中 7 所为全球示范孔子学院。

近年来，随着学科建设的发展，政治、法律、外交、经济、新闻和管理等方面的文献逐渐形成藏书体系。学校不断加强教育信息化建设，形成“开放、互联、智能、创新、融合”的信息化发展体系，开发多语种网站、数字北外、数据中心、网络教学、教学资源等软件平台；建设智能教室和智能学习环境，形成多项标志性成果。2021 年完成教育部第一批人工智能助推教师队伍建设项目北外试点工作，发布《人工智能助推高校教师发展之北外倡议》。建设世界语言博物馆，打造语言文化新地标，落成新校史馆，全面展示北外办学历程。

北外紧密结合国家战略发展需要，形成了“外、特、精、通”的办学理念和“兼容并蓄、博学笃行”的校训精神，成为培养外交、翻译、教育、经贸、新闻、法律、金融等涉外高素质人才的重要基地，一批批从北外走出的毕业生，遍布世界各国、全国各地，活跃于各行各业，建功立业、成就卓著，成为精英翘楚、社会栋梁。据不完全统计，北外毕业的校友中，先后出任驻外大使的就有 400 余人，出任参赞 2000 余人，学校因此赢得了“共和国外交官摇篮”的美誉。

当前，学校高举习近平新时代中国特色社会主义思想伟大旗帜，紧扣党中央决策部署，遵循习近平总书记关于教育的重要论述、全国教育大会精神和习近平总书记给北外老教授们重要回信精神，落实学校第十次党代会部署，坚持和加强党的全面领导，实施人才强校、学术兴校、全球立校战略，落实立德树人根本任务，致力于培养更多有家国情怀、有全球视野、有专业本领的复合型人才，加快建设国际化、重特色、高水平、综合型的世界一流外国语大学，为推动中国更好走向世界，世界更好了解中国作出新的贡献！

(2022 年 6 月更新)

## 第一章

北京外国语大学  
2022 年毕业去向分析

我校 2022 届毕业生共 2635 人。本科毕业生 1391 人（含二学位 14 人），占毕业生总数的 52.78%，硕士毕业生 1144 人，占 43.42%，博士毕业生 100 人，占 3.80%；男生 529 人，女生 2106 人，男女比例约为 1:4；北京生源 365 人，京外生源 2270 人，京内外生源比约为 1:6。

参照教育部普通高校 2022 届毕业生初次就业状况统计数据截止时间规定，截至 2022 年 8 月 31 日，我校 2022 届毕业生落实率为 94.88%。其中，就业比例为 63.68%，深造比例为 31.20%。从学历层次看，本科毕业生落实率为 96.19%，硕士毕业生落实率为 93.62%，博士毕业生落实率为 91.00%。

分类	毕业去向	本科（1391 人）		硕士（1144 人）		博士（100 人）	
		落实率 96.19%		落实率 93.62%		落实率 91.00%	
		人数	百分比	人数	百分比	人数	百分比
就业	签就业协议	149	10.71%	473	41.35%	72	72.00%
	签劳动合同	97	6.97%	153	13.37%	7	7.00%
	单位用人证明	89	6.40%	303	26.49%	9	9.00%
	自由职业	235	16.89%	80	6.99%	3	3.00%
	自主创业	6	0.43%	2	0.17%	0	0.00%
深造	国内升学	422	30.34%	33	2.88%	0	0.00%
	出国（境）留学	340	24.44%	27	2.36%	0	0.00%
未就业	拟就业	40	2.88%	71	6.21%	9	9.00%
	拟留学	4	0.29%	1	0.09%	0	0.00%
	拟升学	9	0.65%	1	0.09%	0	0.00%

图表 1-1 北京外国语大学 2022 年毕业生毕业去向（数据截至 8 月 31 日）

截至2022年10月31日,我校2022届毕业生落实率为96.28%,较8月31日提高1.4个百分点。其中,就业比例为52.90%,深造比例为31.12%。从学历层次看,本科毕业生落实率为96.55%,硕士毕业生落实率为95.98%,博士毕业生落实率为96.00%。

我校共有98名毕业生尚未落实毕业去向。其中本科生48人,硕士毕业生46人,博士生4人。未落实去向毕业生中,84人工作待落实(正在求职或实习中),14人准备继续考研或申请出国(境)留学。

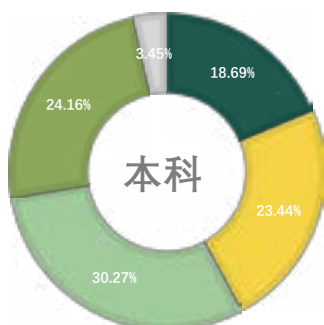
分类	毕业去向	本科 (1391 人)		硕士 (1144 人)		博士 (100 人)	
		落实率 96.55%		落实率 95.98%		落实率 96.00%	
		人数	百分比	人数	百分比	人数	百分比
就业	签就业协议	153	11.00%	502	44.00%	76	76.00%
	签劳动合同	107	7.69%	171	14.99%	4	4.00%
	单位用人证明	82	5.90%	287	25.15%	12	12.00%
	自由职业	238	17.11%	73	6.40%	4	4.00%
	自主创业	6	0.43%	2	0.18%	0	0.00%
深造	国内升学	421	30.27%	33	2.89%	0	0.00%
	出国(境)留学	336	24.16%	30	2.63%	0	0.00%
未就业	拟就业	36	2.59%	44	3.86%	4	4.00%
	拟留学	3	0.22%	1	0.09%	0	0.00%
	拟升学	9	0.65%	1	0.09%	0	0.00%

图表 1-2 北京外国语大学 2022 年毕业生毕业去向 (数据截至 10 月 31 日)

## 一、毕业生去向整体情况


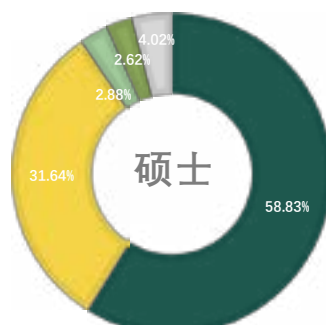
### ※ 本科生

2022届本科毕业生1391人，签约就业260人，灵活就业326人，直接就业率为42.13%；国内升学421，出国（境）留学336人，分别占本科毕业生总人数30.27%和24.16%，继续深造率为54.43%；本科生去向落实率96.55%。



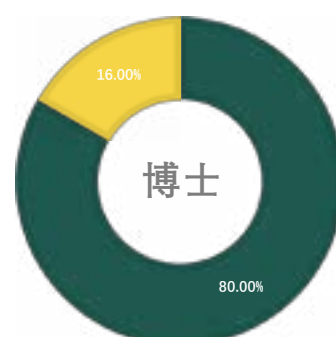
### ※ 硕士生

2022届硕士毕业生1144人，签约就业673人，灵活就业362人，直接就业率为90.47%；国内升学33人，出国（境）留学30人，分别占硕士毕业生总人数2.88%和2.62%，继续深造率为5.51%；硕士生去向落实率95.98%。



### ※ 博士生

2022届博士毕业生100人，签约就业80人，灵活就业16人，直接就业率为96.00%；博士生去向落实率96.00%。



图表 1-3 2022 届各层次毕业生去向情况



## 二、签约就业情况

### ※ 就业单位地区分布

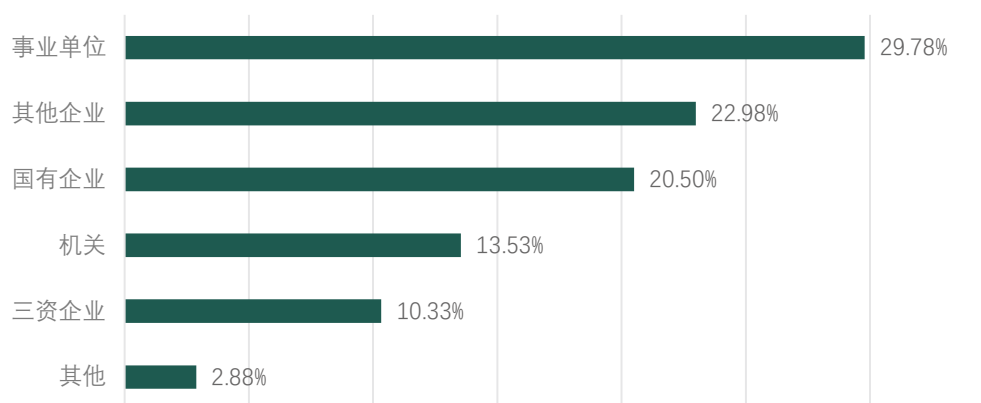
我校 2022 届毕业生主要在北京市 ( 52.46% ) 就业, 其次主要流向东部地区 ( 27.95% )。



图 1-4 2022 届毕业生落实就业地区分布

## ※ 就业单位类型分布

事业单位（29.78%）是吸纳我校2022届毕业生就业的主渠道。分学历看，不同学历层次的毕业生具体流向的单位类型存在差异，其中本科毕业生主要流向其他企业（31.60%），硕士毕业生和博士毕业生则主要流向事业单位，比例分别为29.60%、94.32%。



图表 1-5 2022 届毕业生落实单位类型分布 (%)

单位性质	整体	本科	硕士	博士
机关	13.53	22.30	12.11	1.14
事业单位	29.78	9.29	29.60	94.32
科研设计单位	0.24	0.00	0.34	0.00
高等教育单位	11.21	1.86	5.83	94.32
中初教育单位	10.81	1.12	14.80	0.00
医疗卫生单位	0.16	0.00	0.22	0.00
其他事业单位	7.37	6.32	8.41	0.00
企业	53.80	65.06	55.27	4.55
国有企业	20.50	21.93	22.09	0.00
三资企业	10.33	11.52	10.87	1.14
其他企业	22.98	31.60	22.31	3.41
其他	2.88	3.35	3.03	0.00

图表 1-6 2022 届各学历毕业生就业单位类型分布 (%)

### ※ 就业单位行业分布

教育（25.50%），信息传输、软件和信息技术服务业（13.45%），公共管理、社会保障和社会组织（13.20%）是2022届毕业生流向人数最多的前三个行业。

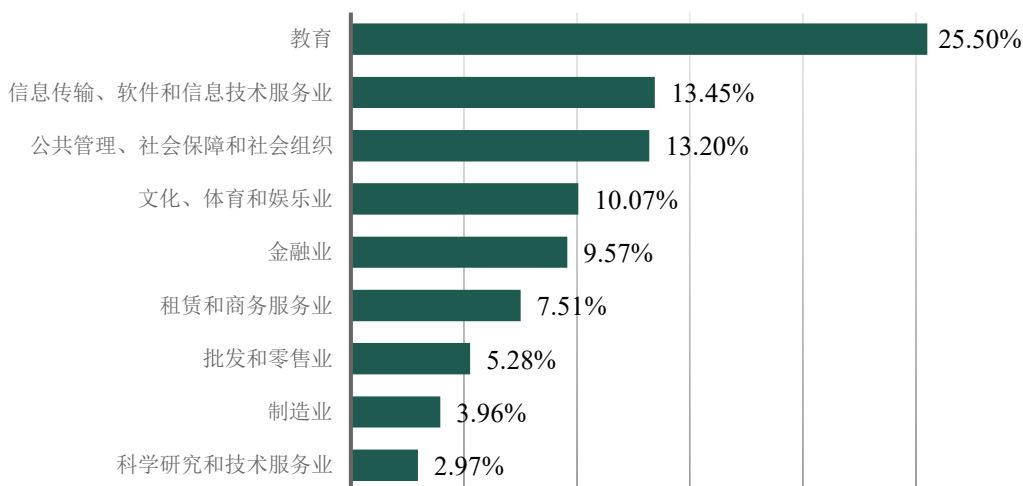


表 1-7 2022 届毕业生部分就业行业分布 (%)

单位行业	整体	本科	硕士	博士
教育	25.50	5.58	25.15	92.86
信息传输、软件和信息技术服务业	13.45	18.22	13.04	2.38
公共管理、社会保障和社会组织	13.20	19.33	12.57	0.00
文化、体育和娱乐业	10.07	10.04	11.06	0.00
金融业	9.57	12.27	9.55	1.19
租赁和商务服务业	7.51	8.92	7.80	0.00
批发和零售业	5.28	4.09	6.05	1.19
制造业	3.96	5.95	3.73	0.00
科学研究和技术服务业	2.97	1.12	3.61	2.38

表 1-8 2022 届各学历毕业生部分就业行业分布 (%)

## ※ 典型就业单位分布

根据毕业生签约单位情况统计，除机关、事业单位外，我校 2022 届毕业生进入 500 强企业就业占企业就业人数的 3/5，部分典型就业单位如下表所示。

单位性质	单位名称	单位行业	人数
机关	中华人民共和国外交部	公共管理、社会保障 和社会组织	60
	中华人民共和国商务部		10
	中共中央对外联络部		9
	四川选调生		3
	西部计划		2
事业单位	中央广播电视总台	文化、体育和娱乐业	19
	新华通讯社		6
	北京外国语大学	教育	23
	深圳市教育局 <sup>1</sup>		15
	教育部中外语言交流合作中心		10
国有企业	中国建设银行股份有限公司	金融业	11
	中国银行股份有限公司		9
	中国中信集团有限公司		8
	中国工商银行股份有限公司		4
	中国建筑股份有限公司	建筑业	7
	中国第一汽车集团有限公司	制造业	7
	海信集团控股股份有限公司		7
	中国环球广播电视有限公司	文化、体育和娱乐业	5
	中粮集团有限公司	租赁和商务服务业	4

<sup>1</sup> 深圳市各区教育局，其中福田区 5 人，宝安区和龙岗区各 4 人，光明区 2 人

单位性质	单位名称	单位行业	人数
三资企业	普华永道中天会计师事务所 (特殊普通合伙)	租赁和商务服务业	14
	安永华明会计师事务所 (特殊普通合伙)		6
	宝洁(中国)有限公司		4
	小米集团	信息传输、软件和信息技术服务业	8
	腾讯科技(深圳)有限公司		4
	阿里巴巴(北京)软件服务有限公司		3
民营私营企业	北京字节跳动科技有限公司	信息传输、软件和信息技术服务业	10
	杭州海康威视数字技术股份有限公司		10
	深圳市大疆创新科技有限公司		2
	美的集团(上海)有限公司	制造业	2
	上海米哈游天命科技有限公司	文化、体育和娱乐业	2
其他	中国国际商会	公共管理、社会保障和社会组织	1
	社会价值投资联盟		1
	中国杂技家协会		1
	中国青少年发展基金会		1
	中国支付清算协会		1

图表 1-8 2022 届毕业生部分典型就业单位列表

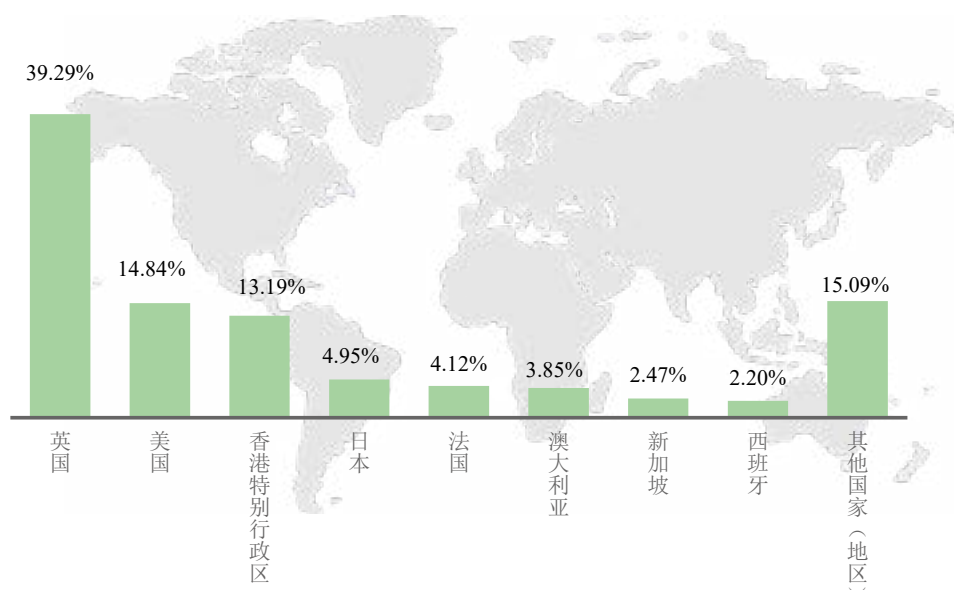
## ※ 基层就业

赴全国各地基层就业的我校 2022 届毕业生中, 共有 135 名中初教育单位任教, 10 名担任定向选调生, 2 名选派为“西部计划”, 1 名应征义务兵。

### 三、出国（境）留学情况

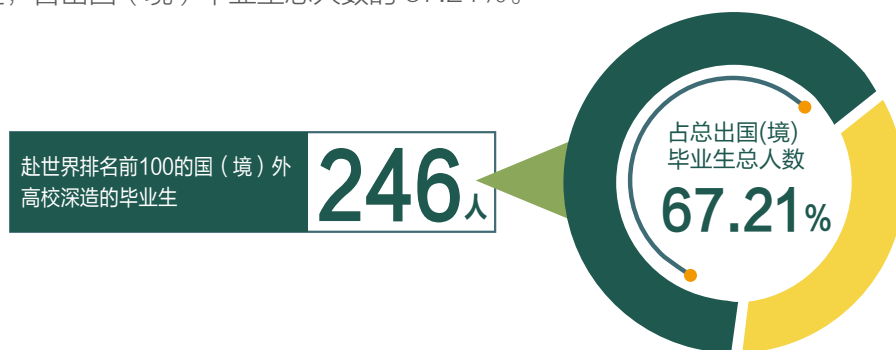
2022 届毕业生出国、出境深造人数 366 人，占毕业生总人数的 13.89%，其中本科生 336 人，硕士生 30 人。

2022 届毕业生出国、出境深造的国家（地区）主要分布在英国（143 人）、美国（54 人）、中国香港特别行政区（48 人）等国家（地区）。



图表 1-9 2022 届毕业生出国（境）留学主要国家（地区）

根据全球高等教育研究机构 QS（Quacquarelli Symonds）发布的 2022 年世界大学最新排名（2022 年 6 月），我校共有 246 名毕业生赴世界排名前 100 的国（境）外高校留学深造，占出国（境）毕业生总人数的 67.21%。



国家(地区)	学校	QS 排名	人数	国家(地区)	学校	QS 排名	人数
英国	剑桥大学	2	7	澳大利亚	悉尼大学	41	2
英国	牛津大学	4	1	澳大利亚	新南威尔士大学	45	2
美国	哈佛大学	5	2	美国	杜克大学	50	1
英国	帝国理工学院	6	2	美国	卡耐基梅隆大学	52	2
英国	伦敦大学学院	8	35	美国	加州大学圣地亚哥分校	53	2
美国	芝加哥大学	10	4	中国香港	香港城市大学	54	6
新加坡	新加坡国立大学	11	5	日本	东京工业大学	55	1
美国	宾夕法尼亚大学	13	3	荷兰	阿姆斯特丹大学	58	3
英国	爱丁堡大学	15	7	德国	慕尼黑大学	59	2
新加坡	南洋理工大学	19	3	法国	索邦大学	60	1
美国	康奈尔大学	20	3	英国	布里斯托大学	61	3
中国香港	香港大学	21	11	英国	华威大学	64	7
美国	哥伦比亚大学	22	4	德国	海德堡大学	65	1
日本	东京大学	23	2	中国香港	香港理工大学	65	1
美国	约翰霍普金斯大学	24	1	日本	大阪大学	68	4
美国	密歇根大学安娜堡分校	25	1	韩国	延世大学	73	1
英国	曼彻斯特大学	28	13	日本	东北大学(日本)	79	3
澳大利亚	澳洲国立大学	30	3	美国	华盛顿大学	80	1
澳大利亚	墨尔本大学	33	6	英国	格拉斯哥大学	81	12
加拿大	多伦多大学	34	3	丹麦	哥本哈根大学	82	1
日本	京都大学	36	2	美国	威斯康辛大学麦迪逊分校	83	1
英国	伦敦大学国王学院	37	11	英国	利兹大学	86	4
中国香港	香港中文大学	38	21	英国	伯明翰大学	91	3
美国	纽约大学	39	7	英国	杜伦大学	92	5
中国香港	香港科技大学	40	4	英国	谢菲尔德大学	96	3

图表 1-10 2022 届毕业生出国(境)留学部分就读学校列表

## 四、国内升学情况

2022 届毕业生国内升学人数 454 人，占毕业生总人数的 17.23%，其中本科生 421 人，硕士生 33 人。

留在本校深造 283 人（62.33%），外校继续深造 171 人（37.67%），进入双一流建设高校深造 447 人。

学校	整体	本科生	硕士生
北京外国语大学	283	267	16
北京大学	29	28	1
中国政法大学	17	17	0
中国人民大学	15	14	1
复旦大学	11	10	1
对外经济贸易大学	10	8	2
北京师范大学	6	6	0
清华大学	7	5	2

表 1-11 2022 届毕业生国内升学主要就读高校

## 五、自主创业情况

我校 2022 届毕业生中共有 8 人选择自主创业，其中本科生 6 人，硕士生 2 人。从地点来看，3 人选择在北京创业，3 人在中部地区创业，其余 2 人分别选择在东、西部地区创业；从行业来看，创业毕业生分散在住宿和餐饮业，教育业，信息传输、软件和信息技术服务业等多个领域。



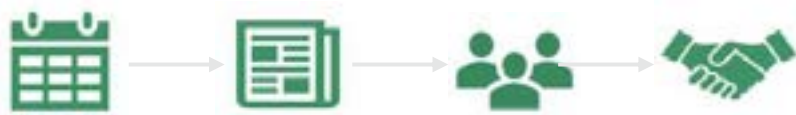
## 第二章

北京外国语大学  
2022 年毕业生求职经历相关分析

## 一、毕业求职过程及结果分析

2022 届本科生从开始求职到最终落实工作，平均用时 3.58 个月，主要集中在 2022 年 4 月拿到首份录用通知。在求职过程中平均投递简历 28.23 份，平均获得面试机会 6.47 次，平均收到录用通知 2.30 个。

2022 届研究生从开始求职到最终落实工作，平均用时 4.50 个月，主要集中在 2021 年 11 月拿到首份录用通知。在求职过程中平均投递简历 40.77 份，平均获得面试机会 9.94 次，平均收到录用通知 3.03 个。

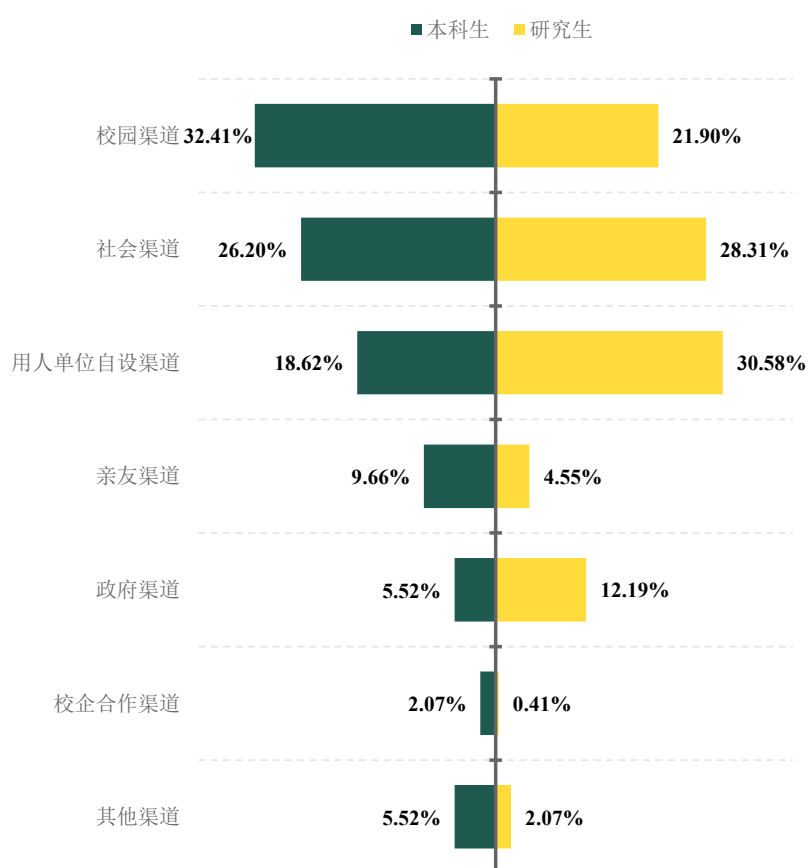


	求职用时	投递简历	面试邀请	录取通知
本科生	3.58	28.23	6.47	2.30
研究生	4.50	40.77	9.94	3.03

图表 2-1 2022 届毕业生求职周期、投递简历数、面试机会和录用通知数

## 二、毕业生求职渠道分析

2022 届就业的毕业生中，本科生通过校园渠道求职成功的比例最高，达 32.41%；其次是社会渠道（26.21%）和用人单位自设渠道（18.62%）。研究生则是通过用人单位自设渠道求职成功的比例最高，达 30.58%；其次是社会渠道（28.31%）和校园渠道（21.90%）。



图表 2-2 2022 届毕业生求职成功渠道

### 三、毕业生落实工作满意度自评

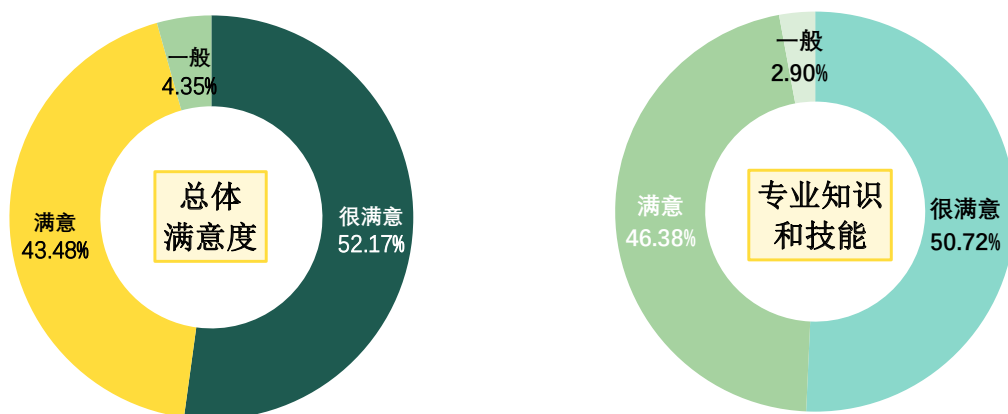
就业的本科生和研究生对目前已落实工作的满意度分别为 85.10% 和 86.57%。具体到对工作各方面的满意度，本科生和研究生均对工作地点的满意度最高，分别为 80.75% 和 82.30%。

分类	整体满意度	分项满意度			
		工资福利	工作地点	个人发展空间	社会地位
本科生	85.10%	68.94%	80.75%	75.16%	67.70%
研究生	86.57%	78.60%	82.30%	80.93%	78.40%

图表 2-3 2022 届毕业对工作的满意度列表

### 四、用人单位对我校毕业生满意度评价

从满意度情况来看，用人单位对我校 2022 届毕业生的总体满意度为 95.65%，对所招聘的我校 2022 届毕业生的专业知识和技能的满意度为 97.10%。



图表 2-4 用人单位对我校 2022 届毕业生的评价

## 第三章

北京外国语大学  
2022 年就业创业特色工作

在全国高校毕业生规模突破千万，增量创历史新高，就业形势复杂严峻的背景下，学校认真贯彻落实党中央、国务院对于全面强化“稳就业”举措的明确要求，把“稳就业”作为一项重要的政治任务，用足用好用活国家政策，打好“组合拳”，提高站位、突出重点、强化服务，维护高校毕业生就业大局稳定。

2022年1月，发布《感谢各用人单位支持配合我校冬奥志愿者毕业生招聘工作的一封信》，感谢用人单位对我校200余名2022届毕业生志愿者给予高度重视和大力支持，选用人才时给予重点考察，并通过开辟绿色通道等更加灵活的线上形式提供笔试面试机会，帮助这些优秀学生顺利就业，到人民需要的地方继续贡献力量。

1月8日，北京外国语大学“灯塔”校友导师项目总结交流会举行，来自各行各业近20名优秀校友导师参加会议，就担任生涯成长导师的责任与担当进行交流，立足辅导在校学生职业生涯规划，积极拓展实习工作岗位，提升学生决胜职场的核心竞争力。

4月8日，北京外国语大学党委副书记苏大鹏带队前往新华社，与新华社人事局就北外多语种国际传播实验班建设进行座谈交流。与会人员就北外“英转非”项目以及实验班学生的实习实践、业界培训、招生选拔模式、校园招聘通道等内容进行了深入探讨与交流。

4月15日，北京外国语大学党委副书记苏大鹏与中基控股集团董事长葛坚就校企合作进行会谈，就建设人才培养、实习实践和就业创业基地达成合作意向。

5月17日至6月10日，党委书记王定华，党委副书记、校长杨丹，党委副书记、副校长贾文键，党委常委、副校长孙有中，党委副书记、纪委书记胡志钢，党委副书记苏大鹏，党委常委、副校长丁浩、赵刚等校领导践行“一线规则”，通过线上线下相结合的方式，走访联系学院，专项调研推进就业工作，全覆盖走访各学院。

5月30日，北京外国语大学第九届就业力大赛正式落幕。大赛自3月下旬启动，主题为“就业有位来”，赛事活动实现北外2023届学生全覆盖。为进一步夯实大赛效果，北外就业创业中心还策划开展了“5月生涯探索月”系列活动，围绕5类主题，举办18场活动，累计参与学生5646人次。

6月2日，中国语言文学学院邀请中国杂技家协会开展线上“访企拓岗”座谈会，旨在调研用人单位人才需求，听取用人单位意见和建议，为今后毕业生就业招聘做好准备。

6月28日，北京外国语大学党委副书记、纪委书记胡志钢携带队赴中冶国际工程集团有限公司开展“访企拓岗”调研交流活动。调研既立足当前为毕业生开拓更多就业岗位和机会，又着眼探讨推进实习基地建设、校企资源共享建设等方式，创新校企合作形式，为深化产教融合育人作出更多的贡献。

7月14日，北京外国语大学党委书记王定华赴特变电工股份有限公司走访调研，将发挥自身学科优势，回应公司升级发展需求，在企业发展咨询、学生实习就业等领域搭建更多人才交流发展的平台，进一步推动校企合作的纵深开展。

7月20日上午，校党委常委、副校长赵刚带队走访华钢矿业股份有限公司，开展“访企拓岗”调研交流活动。校企双方致力于在人才输送、业务交流、资源互通等方面建立长效机制，进一步推进合作项目的落实、落地，为毕业生开拓更多就业创业岗位和机会，实现毕业生高质量就业，最终实现互利共赢。

7月26日，第八届中国国际“互联网+”大学生创新创业大赛北京赛区大赛中共有7个项目获奖，一等奖1项，二等奖1项，三等奖5项，学校获评首届北京大学生创新创业大赛“优秀组织奖”。

8月10日，中国高校创新创业教育联盟联合中国高校创新创业教育研究中心发布关于“2015-2020深化高校创新创业教育改革优秀成果”评审结果，北京外国语大学推荐的教师论文获得一等奖1项、三等奖2项，北外获得优秀组织奖。

10月15日，开展就业指导课程教学大赛、就业指导名师工作室和就业创业金课校内选拔推荐工作，共推荐祝军、张春霞、李文斌、钱梦婷四位老师参加北京市级评选。

10月27日，北京外国语大学校长、党委副书记杨丹一行到访中国国际发展知识中心，就双方发挥各自优势，加强务实合作，实现双赢成果进行了探讨。

10月28日，中国教育电视台《全国教育新闻联播》就低年级学生实习相关议题到校进行采访报道。我校在严格遵循疫情防控要求的前提下，尽量满足学生外出实习需求，同时注重完善职业生涯成长支持体系，为学生探索职场提供多元指导和丰富资源，受到高度认可。

11月26日—27日，我校举办2022年国际组织青年人才训练营。训练营辐射全国青年人才，广泛邀请相关专家、学者、国际组织任职代表、校友代表，面向校内外有志于进入国际组织工作的280名青年学子开展培训。项目反响热烈，获得学员好评。

## 第四章

# 对教育教学的反馈

## 一、教学建设与改革的最新成果

### （一）重要教学成果取得突破

金融学、梵语巴利语、印度尼西亚语、印地语、越南语、豪萨语、斯瓦希里语、斯洛伐克语、塞尔维亚语、希腊语、孟加拉语、荷兰语、芬兰语、乌克兰语、挪威语、丹麦语、拉丁语、计算机科学与技术、信息管理与信息系统、工商管理、电子商务等 21 个专业入选第三批国家级一流本科专业建设点。北外共获批国家级一流本科专业建设点 54 个，获批数量居全国高校前列。2021 年北京市教学成果奖等级与数量取得双重突破，“多语种人才全球胜任力培养的北外模式”获特等奖，“多语种慕课体系构建：建-用-评-研一体的外语教学模式创新”等 4 个项目获一等奖，“国际组织后备人才培养模式与实践——北京外国语大学十年探索与成果”等 3 个项目获二等奖。

### （二）联合培养项目落实落地

积极推动国家级一流本科专业强强联合、跨校联合培养，与中国人民大学、中国政法大学、中央财经大学等高校签署战略合作协议，开设西班牙语 + 国际新闻传播、英语 + 马克思主义理论、英语 + 国际法、英语 + 金融学等联培专业，联合授课、联合指导、联合研究，实现 A+ 学科跨校合作，打造外语一流、专业一流的人才培养方阵，培养新文科拔尖创新人才。

## 二、教学和教材方面尝试的特色发展

### （一）全面推动《习近平谈治国理政》“三进”工作走深走实

形成“三进”专题工作实施方案，从打造“三进”教学一流师资队伍、加强“三进”项

目建设及成果转化、加强“三进”专题实践教学活​​动、强化监督保障质量几方面，系统梳理下一阶段工作计划及方案，实现“三进”工作与人才培养全覆盖。联合12所外语院校共同举办“三进”专题多语种口译大赛，不仅促进外语院校校际互学互鉴，而且充分发挥了外语院校翻译技能优势，特别是推动了外语院校学生充分理解、领会中国特色社会主义理论的精深要义。

## （二）探索推动外语专业课程教材体系重构工作走专走精

推动完成“理解当代中国”系列教材编写出版工作。英语、俄语、德语、法语、西班牙语、阿拉伯语、日语、意大利语、葡萄牙语等9个外语语种和国际中文共39部教材（韩语系列教材待出版），经中央批准，于2022年8月中旬正式出版，秋季学期在全国高校推广使用。面向全国开展“理解当代中国”系列教材培训工作，任课教师参训人员31000多人，覆盖全国31个省市自治区1109所院校。完成“非通用语口语入门”31个语种教材编写工作，邀请史铁强等16位专家和骨干教师担任指导专家，组织开展6期教材编写工作坊系列活动。启动实施一流非通用语专业“十四五”规划教材项目，该项目涵盖36个语种57部教材（其中31个语种为省级、国家级一流专业建设点），覆盖综合教程（精读）、语法、听力、口语、阅读、文学等六门外语专业核心课程。北外陈琳、文秋芳教授荣获全国教材建设先进个人，外语教学与研究出版社荣获全国教材建设先进集体，北外教师主编的16种40部教材、外研社出版的20种48部教材获得全国优秀教材。



## 报告的数据来源及相关说明

### 一、数据来源

本报告以 2022 届全日制本科生、硕士生、博士生为描述对象，数据主要来源如下：

#### （1）北京外国语大学 2022 届毕业生就业派遣数据库

以上报至北京高校毕业生就业平台及资源管理系统中的派遣数据为准，数据截止时间选取 8 月 31 日和 10 月 31 日。

#### （2）北京外国语大学 2022 届毕业生就业创业状况调查数据库

我校 1725 名毕业生参与了本次调查，在对重复数据、缺失数据、异常值等进行全面清理后，回收有效问卷 1711 份，占 2022 届毕业生人数的 64.93%，使用数据主要涉及毕业生就业质量、求职过程以及毕业生对专业培养的反馈等。

#### （3）北京外国语大学 2022 年用人单位调查数据库

参与本次调查的用人单位有 70 家，经数据清理后，有效问卷为 69 份，涵盖类型多元，包括机关、事业单位、国企、民营私营企业、三资企业等，例如：中华人民共和国商务部、国家税务总局北京市税务局、河北大学、山西农业大学、新疆大学、保利科技有限公司、新华网、中国航空技术国际工程有限公司、中国进出口银行、中国远洋海运集团有限公司、北京住房公积金管理中心、丰田汽车（中国）投资有限公司等。调研结果具有一定的代表性，能反映我校重点用人单位群体对于我校毕业生及教学质量、就业创业服务的满意度。

#### （4）北京外国语大学就业创业网 2021-2022 学年度招聘信息数据库

北外就业网发布的招聘信息、招聘会信息数据，不包括各学院自身发布的招聘信息、招聘会信息，不包括国家公务员及非倾向招录我校毕业生的各级地方公务员招聘信息，数

据采集时间段为 2021 年 9 月 1 日至 2022 年 8 月 31 日。

(5) 北京外国语大学北外就业创业微信公众号 2021-2022 学年度发布数据库

北外就业创业微信公众号发布推送的情况，含具体条目分类和点击浏览等相关数据，数据采集时间段为 2021 年 9 月 1 日至 2022 年 8 月 31 日。

(6) 北京外国语大学就业创业网毕业生就业手续办理流程数据记录库

2022 届毕业生访问北外就业创业网、办理就业手续过程中，在网站中产生的访问记录、提交信息等数据，数据采集时间段为 2021 年 9 月 1 日至 2022 年 10 月 31 日。

## 二、相关说明

为便于阅读本报告，特将相关概念解释如下：

**毕业生生源地：**毕业生入学前户籍所在地。（研究生入学前未间断学业，连续攻读的，其生源地为本科入学前户籍所在地；入学前有过若干年工作经历并已在工作地落户的，原则上以其工作地为生源所在地。）

**就业形式：**毕业时的就业形式，根据我校毕业生去向情况划分为：

- ★ 签就业协议：毕业时签订三方协议形式就业
- ★ 签劳动合同、单位用人证明：毕业时签劳动合同或用人证明形式就业
- ★ 自由职业：未通过签约、通过自由从事相关工作而实现的就业
- ★ 自主创业：通过自主创业自我雇佣而实现的就业
- ★ 出国、出境留学（后简称“出国（境）留学”）：出国（境）申请高校继续深造
- ★ 国内升学：在国内考取硕士、博士
- ★ 拟就业：毕业时未落实工作，继续求职中
- ★ 拟出国（境）留学（后简称“拟留学”）：毕业时未落实工作，拟继续申请国外高校
- ★ 拟国内升学（后简称“拟升学”）：毕业时未落实工作，拟继续考取硕士、博士或博士后

**签约就业：**毕业生毕业后以签就业协议、签劳动合同形式直接进入工作岗位就业

**灵活就业：**毕业生毕业后以单位用人证明、自由职业、自主创业形式就业

**去向落实率（后简称“落实率”）：**除了拟就业、拟升学、拟出国等毕业时未落实工作的毕业生外，其他毕业时已落实去向的毕业生数占毕业生总数的百分比

**就业单位：**毕业去向为签协议就业、签订劳动合同或单位开具用人证明形式就业的毕业生，落实就业的单位

**就业去向省市：**落实就业单位的毕业生，具体单位所在的省市

**就业单位性质：**根据教委平台标准分类区分

**就业行业：**根据国家标准分类区分

※ 附表 1：本科生各学院各专业毕业去向（数据截至 10 月 31 日）

学院	专业	总人数	就业		升学		未就业		落实率	
			人数	百分比	人数	百分比	人数	百分比	人数	百分比
阿拉伯学院	阿拉伯语	35	24	68.57%	11	31.43%	0	0.00%	35	100.00%
北外学院	金融学 (国际组织与全球治理)	2	2	100.00%	0	0.00%	0	0.00%	2	100.00%
	英语(国际组织)	44	1	2.27%	43	97.73%	0	0.00%	44	100.00%
	<b>总计</b>	<b>46</b>	<b>3</b>	<b>6.52%</b>	<b>43</b>	<b>93.48%</b>	<b>0</b>	<b>0.00%</b>	<b>46</b>	<b>100.00%</b>
德语学院	德语	76	40	52.63%	36	47.37%	0	0.00%	76	100.00%
俄语学院	俄语	66	29	43.94%	37	56.06%	0	0.00%	66	100.00%
法学院	法学	60	22	36.67%	29	48.33%	9	15.00%	51	85.00%
法语语言文化学院	法语	45	19	42.22%	21	46.67%	5	11.11%	40	88.89%
	法语(国际关系)	12	4	33.33%	8	66.67%	0	0.00%	12	100.00%
	<b>总计</b>	<b>57</b>	<b>23</b>	<b>40.35%</b>	<b>29</b>	<b>50.88%</b>	<b>5</b>	<b>8.77%</b>	<b>52</b>	<b>91.23%</b>
国际关系学院	外交学	17	11	64.71%	6	35.29%	0	0.00%	17	100.00%
	外交学 (法语与法语国家研究)	13	4	30.77%	9	69.23%	0	0.00%	13	100.00%
	外交学(中外合作办学)	77	18	23.38%	59	76.62%	0	0.00%	77	100.00%
	政治学与行政学 (公共政策与国际组织)	16	8	50.00%	8	50.00%	0	0.00%	16	100.00%
	<b>总计</b>	<b>123</b>	<b>41</b>	<b>33.33%</b>	<b>82</b>	<b>66.67%</b>	<b>0</b>	<b>0.00%</b>	<b>123</b>	<b>100.00%</b>
国际商学院	财务管理	23	9	39.13%	14	60.87%	0	0.00%	23	100.00%
	电子商务	6	4	66.67%	2	33.33%	0	0.00%	6	100.00%
	工商管理	27	20	74.07%	5	18.52%	2	7.41%	25	92.59%
	国际经济与贸易	51	23	45.10%	28	54.90%	0	0.00%	51	100.00%
	国际商务	20	10	50.00%	10	50.00%	0	0.00%	20	100.00%
	会计学	26	15	57.69%	11	42.31%	0	0.00%	26	100.00%
	金融学	44	19	43.18%	25	56.82%	0	0.00%	44	100.00%
	信息管理与信息系统	13	6	46.15%	7	53.85%	0	0.00%	13	100.00%
	信息管理与信息系统 (大数据与商务分析)	8	3	37.50%	5	62.50%	0	0.00%	8	100.00%
	<b>总计</b>	<b>218</b>	<b>109</b>	<b>50.00%</b>	<b>107</b>	<b>49.08%</b>	<b>2</b>	<b>0.92%</b>	<b>216</b>	<b>99.08%</b>
国际新闻与传播学院 (艺术研究院)	新闻学	66	22	33.33%	34	51.52%	10	15.15%	56	84.85%
欧洲语言文化学院	阿尔巴尼亚语	9	4	44.44%	5	55.56%	0	0.00%	9	100.00%
	冰岛语	11	3	27.27%	8	72.73%	0	0.00%	11	100.00%
	波兰语	18	4	22.22%	13	72.22%	1	5.56%	17	94.44%
	拉丁语	11	1	9.09%	9	81.82%	1	9.09%	10	90.91%
	罗马尼亚语	16	8	50.00%	8	50.00%	0	0.00%	16	100.00%
	斯洛伐克语	12	5	41.67%	7	58.33%	0	0.00%	12	100.00%
	斯洛文尼亚语	10	6	60.00%	4	40.00%	0	0.00%	10	100.00%
	意大利语	26	9	34.62%	16	61.54%	1	3.85%	25	96.15%
<b>总计</b>	<b>113</b>	<b>40</b>	<b>35.40%</b>	<b>70</b>	<b>61.95%</b>	<b>3</b>	<b>2.65%</b>	<b>110</b>	<b>97.35%</b>	

学院	专业	总人数	就业		升学		未就业		落实率	
			人数	百分比	人数	百分比	人数	百分比	人数	百分比
日语学院（日研中心）	日语	74	33	44.59%	41	55.41%	0	0.00%	74	100.00%
西班牙语 葡萄牙语学院	葡萄牙语	18	13	72.22%	5	27.78%	0	0.00%	18	100.00%
	西班牙语	40	24	60.00%	15	37.50%	1	2.50%	39	97.50%
	西班牙语（商务）	19	8	42.11%	11	57.89%	0	0.00%	19	100.00%
	总计	77	45	58.44%	31	40.26%	1	1.30%	76	98.70%
信息科学技术学院	计算机科学与技术	20	6	30.00%	7	35.00%	7	35.00%	13	65.00%
亚洲学院、 非洲学院	阿塞拜疆语	9	2	22.22%	7	77.78%	0	0.00%	9	100.00%
	朝鲜语	23	11	47.83%	12	52.17%	0	0.00%	23	100.00%
	朝鲜语（商务）	24	10	41.67%	13	54.17%	1	4.17%	23	95.83%
	梵语巴利语	5	2	40.00%	3	60.00%	0	0.00%	5	100.00%
	马来语	14	3	21.43%	11	78.57%	0	0.00%	14	100.00%
	孟加拉语	8	3	37.50%	5	62.50%	0	0.00%	8	100.00%
	尼泊尔语	9	5	55.56%	4	44.44%	0	0.00%	9	100.00%
	僧伽罗语	15	7	46.67%	7	46.67%	1	6.67%	14	93.33%
	泰米尔语	9	3	33.33%	6	66.67%	0	0.00%	9	100.00%
	土耳其语	16	9	56.25%	6	37.50%	1	6.25%	15	93.75%
	希伯来语	15	5	33.33%	10	66.67%	0	0.00%	15	100.00%
	希伯莱语	1	1	100.00%	0	0.00%	0	0.00%	1	100.00%
	祖鲁语	9	1	11.11%	8	88.89%	0	0.00%	9	100.00%
	总计	157	62	39.49%	92	58.60%	3	1.91%	154	98.09%
英语学院	翻译	49	15	30.61%	34	69.39%	0	0.00%	49	100.00%
	英语	109	47	43.12%	54	49.54%	8	7.34%	101	92.66%
	总计	158	62	39.24%	88	55.70%	8	5.06%	150	94.94%
中国语言文学学院	汉语国际教育	23	11	47.83%	12	52.17%	0	0.00%	23	100.00%
	汉语言文学	22	14	63.64%	8	36.36%	0	0.00%	22	100.00%
	总计	45	25	55.56%	20	44.44%	0	0.00%	45	100.00%

※ 附表 2: 硕士生各学院各专业毕业去向 (数据截至 10 月 31 日)

学院	专业	总人数	就业		升学		未就业		落实率	
			人数	百分比	人数	百分比	人数	百分比	人数	百分比
阿拉伯学院	阿拉伯语笔译	1	1	100.00%	0	0.00%	0	0.00%	1	100.00%
	阿拉伯语口译	9	9	100.00%	0	0.00%	0	0.00%	9	100.00%
	阿拉伯语语言文学	11	11	100.00%	0	0.00%	0	0.00%	11	100.00%
	<b>总计</b>	<b>21</b>	<b>21</b>	<b>100.00%</b>	<b>0</b>	<b>0.00%</b>	<b>0</b>	<b>0.00%</b>	<b>21</b>	<b>100.00%</b>
德语学院	德语笔译	4	4	100.00%	0	0.00%	0	0.00%	4	100.00%
	德语口译	14	14	100.00%	0	0.00%	0	0.00%	14	100.00%
	德语语言文学	24	21	87.50%	3	12.50%	0	0.00%	24	100.00%
	<b>总计</b>	<b>42</b>	<b>39</b>	<b>92.86%</b>	<b>3</b>	<b>7.14%</b>	<b>0</b>	<b>0.00%</b>	<b>42</b>	<b>100.00%</b>
俄语学院	俄语笔译	8	8	100.00%	0	0.00%	0	0.00%	8	100.00%
	俄语口译	16	14	87.50%	2	12.50%	0	0.00%	16	100.00%
	俄语语言文学	14	13	92.86%	1	7.14%	0	0.00%	14	100.00%
	<b>总计</b>	<b>38</b>	<b>35</b>	<b>92.11%</b>	<b>3</b>	<b>7.89%</b>	<b>0</b>	<b>0.00%</b>	<b>38</b>	<b>100.00%</b>
法学院	法律(法学)	3	3	100.00%	0	0.00%	0	0.00%	3	100.00%
	法律(非法学)	11	9	81.82%	1	9.09%	1	9.09%	10	90.91%
	国际法学	19	16	84.21%	3	15.79%	0	0.00%	19	100.00%
	国际司法与执法合作	4	3	75.00%	0	0.00%	1	25.00%	3	75.00%
	国际与区域安全学	1	1	100.00%	0	0.00%	0	0.00%	1	100.00%
	民商法学	7	7	100.00%	0	0.00%	0	0.00%	7	100.00%
	知识产权法	11	10	90.91%	1	9.09%	0	0.00%	11	100.00%
<b>总计</b>	<b>56</b>	<b>49</b>	<b>87.50%</b>	<b>5</b>	<b>8.93%</b>	<b>2</b>	<b>3.57%</b>	<b>54</b>	<b>96.43%</b>	
法语语言文化学院	法语笔译	4	4	100.00%	0	0.00%	0	0.00%	4	100.00%
	法语口译	9	9	100.00%	0	0.00%	0	0.00%	9	100.00%
	法语语言文学	8	7	87.50%	0	0.00%	1	12.50%	7	87.50%
	<b>总计</b>	<b>21</b>	<b>20</b>	<b>95.24%</b>	<b>0</b>	<b>0.00%</b>	<b>1</b>	<b>4.76%</b>	<b>20</b>	<b>95.24%</b>
高级翻译学院	翻译学	25	25	100.00%	0	0.00%	0	0.00%	25	100.00%
	英语口语译	118	110	93.22%	3	2.54%	5	4.24%	113	95.76%
	<b>总计</b>	<b>143</b>	<b>135</b>	<b>94.41%</b>	<b>3</b>	<b>2.10%</b>	<b>5</b>	<b>3.50%</b>	<b>138</b>	<b>96.50%</b>
国际关系学院	公共外交	5	5	100.00%	0	0.00%	0	0.00%	5	100.00%
	国际关系	10	8	80.00%	2	20.00%	0	0.00%	10	100.00%
	国际政治	8	6	75.00%	2	25.00%	0	0.00%	8	100.00%
	区域学	3	3	100.00%	0	0.00%	0	0.00%	3	100.00%
	外交学	5	5	100.00%	0	0.00%	0	0.00%	5	100.00%
	<b>总计</b>	<b>31</b>	<b>27</b>	<b>87.10%</b>	<b>4</b>	<b>12.90%</b>	<b>0</b>	<b>0.00%</b>	<b>31</b>	<b>100.00%</b>

学院	专业	总人数	就业		升学		未就业		落实率	
			人数	百分比	人数	百分比	人数	百分比	人数	百分比
国际商学院	工商管理	10	10	100.00%	0	0.00%	0	0.00%	10	100.00%
	管理科学与工程	10	8	80.00%	2	20.00%	0	0.00%	10	100.00%
	国际贸易学	2	2	100.00%	0	0.00%	0	0.00%	2	100.00%
	国际商务	22	22	100.00%	0	0.00%	0	0.00%	22	100.00%
	国际物流与供应链管理	2	2	100.00%	0	0.00%	0	0.00%	2	100.00%
	会计	63	63	100.00%	0	0.00%	0	0.00%	63	100.00%
	会计学	5	4	80.00%	1	20.00%	0	0.00%	5	100.00%
	金融	37	37	100.00%	0	0.00%	0	0.00%	37	100.00%
	金融学	9	8	88.89%	1	11.11%	0	0.00%	9	100.00%
	企业管理	3	2	66.67%	1	33.33%	0	0.00%	3	100.00%
	外交学	18	17	94.44%	1	5.56%	0	0.00%	18	100.00%
<b>总计</b>	<b>181</b>	<b>175</b>	<b>96.69%</b>	<b>6</b>	<b>3.31%</b>	<b>0</b>	<b>0.00%</b>	<b>181</b>	<b>100.00%</b>	
国际新闻与传播学院 (艺术研究院)	传播学	15	13	86.67%	0	0.00%	2	13.33%	13	86.67%
	新闻学	38	35	92.11%	1	2.63%	2	5.26%	36	94.74%
	新闻与传播	25	25	100.00%	0	0.00%	0	0.00%	25	100.00%
	<b>总计</b>	<b>78</b>	<b>73</b>	<b>93.59%</b>	<b>1</b>	<b>1.28%</b>	<b>4</b>	<b>5.13%</b>	<b>74</b>	<b>94.87%</b>
国际中国文化研究院	比较文学与跨文化研究	16	11	68.75%	1	6.25%	4	25.00%	12	75.00%
国际组织学院	国际法学	5	3	60.00%	1	20.00%	1	20.00%	4	80.00%
	国际政治	7	4	57.14%	2	28.57%	1	14.29%	6	85.71%
	外交学	14	14	100.00%	0	0.00%	0	0.00%	14	100.00%
	<b>总计</b>	<b>26</b>	<b>21</b>	<b>80.77%</b>	<b>3</b>	<b>11.54%</b>	<b>2</b>	<b>7.69%</b>	<b>24</b>	<b>92.31%</b>
历史学院、 全球史研究院	比较文学与跨文化研究	3	2	66.67%	0	0.00%	1	33.33%	2	66.67%
马克思主义学院	科学社会主义与 国际共产主义运动	4	4	100.00%	0	0.00%	0	0.00%	4	100.00%
	马克思主义基本原理	1	1	100.00%	0	0.00%	0	0.00%	1	100.00%
	马克思主义中国化研究	3	2	66.67%	1	33.33%	0	0.00%	3	100.00%
	思想政治教育	2	1	50.00%	1	50.00%	0	0.00%	2	100.00%
	中外马克思主义 比较研究	2	2	100.00%	0	0.00%	0	0.00%	2	100.00%
<b>总计</b>	<b>12</b>	<b>10</b>	<b>83.33%</b>	<b>2</b>	<b>16.67%</b>	<b>0</b>	<b>0.00%</b>	<b>12</b>	<b>100.00%</b>	
欧洲语言文化学院	欧洲语言文学	8	4	50.00%	3	37.50%	1	12.50%	7	87.50%
日语学院 (日研中心)	日语口译	17	17	100.00%	0	0.00%	0	0.00%	17	100.00%
	日语语言文学	46	44	95.65%	2	4.35%	0	0.00%	46	100.00%
	<b>总计</b>	<b>63</b>	<b>61</b>	<b>96.83%</b>	<b>2</b>	<b>3.17%</b>	<b>0</b>	<b>0.00%</b>	<b>63</b>	<b>100.00%</b>

学院	专业	总人数	就业		升学		未就业		落实率	
			人数	百分比	人数	百分比	人数	百分比	人数	百分比
外国文学研究所	比较文学与世界文学	1	1	100.00%	0	0.00%	0	0.00%	1	100.00%
	德语语言文学	3	1	33.33%	1	33.33%	1	33.33%	2	66.67%
	英语语言文学	2	2	100.00%	0	0.00%	0	0.00%	2	100.00%
	<b>总计</b>	<b>6</b>	<b>4</b>	<b>66.67%</b>	<b>1</b>	<b>16.67%</b>	<b>1</b>	<b>16.67%</b>	<b>5</b>	<b>83.33%</b>
西班牙语 葡萄牙语学院	欧洲语言文学	2	1	50.00%	1	50.00%	0	0.00%	2	100.00%
	西班牙语笔译	2	2	100.00%	0	0.00%	0	0.00%	2	100.00%
	西班牙语口译	15	15	100.00%	0	0.00%	0	0.00%	15	100.00%
	西班牙语语言文学	5	4	80.00%	1	20.00%	0	0.00%	5	100.00%
	<b>总计</b>	<b>24</b>	<b>22</b>	<b>91.67%</b>	<b>2</b>	<b>8.33%</b>	<b>0</b>	<b>0.00%</b>	<b>24</b>	<b>100.00%</b>
亚洲学院、 非洲学院	朝鲜语口译	12	12	100.00%	0	0.00%	0	0.00%	12	100.00%
	亚非地区研究	3	3	100.00%	0	0.00%	0	0.00%	3	100.00%
	亚非语言文学	4	4	100.00%	0	0.00%	0	0.00%	4	100.00%
	<b>总计</b>	<b>19</b>	<b>19</b>	<b>100.00%</b>	<b>0</b>	<b>0.00%</b>	<b>0</b>	<b>0.00%</b>	<b>19</b>	<b>100.00%</b>
英语学院	翻译学	9	7	77.78%	2	22.22%	0	0.00%	9	100.00%
	英语笔译	67	59	88.06%	0	0.00%	8	11.94%	59	88.06%
	英语口译	32	26	81.25%	1	3.13%	5	15.63%	27	84.38%
	英语语言文学	69	53	76.81%	11	15.94%	5	7.25%	64	92.75%
	<b>总计</b>	<b>177</b>	<b>145</b>	<b>81.92%</b>	<b>14</b>	<b>7.91%</b>	<b>18</b>	<b>10.17%</b>	<b>159</b>	<b>89.83%</b>
中国外语与 教育研究中心	外国语言学及 应用语言学	24	14	58.33%	6	25.00%	4	16.67%	20	83.33%
中国语言文学学院	比较文学与世界文学	10	10	100.00%	0	0.00%	0	0.00%	10	100.00%
	汉语国际教育	99	98	98.99%	1	1.01%	0	0.00%	99	100.00%
	汉语言文字学	5	3	60.00%	2	40.00%	0	0.00%	5	100.00%
	文艺学	4	4	100.00%	0	0.00%	0	0.00%	4	100.00%
	语言学及应用语言学	13	12	92.31%	1	7.69%	0	0.00%	13	100.00%
	中国古代文学	7	7	100.00%	0	0.00%	0	0.00%	7	100.00%
	<b>总计</b>	<b>138</b>	<b>134</b>	<b>97.10%</b>	<b>4</b>	<b>2.90%</b>	<b>0</b>	<b>0.00%</b>	<b>138</b>	<b>100.00%</b>
专用英语学院	英语笔译	17	14	82.35%	0	0.00%	3	17.65%	14	82.35%



※ 附表 3：博士生各学院各专业毕业去向（数据截至 10 月 31 日）

学院	专业	总人数	就业		未就业		落实率	
			人数	百分比	人数	百分比	人数	百分比
阿拉伯学院	阿拉伯语语言文学	3	3	100.00%	0	0.00%	3	100.00%
德语学院	德语语言文学	1	1	100.00%	0	0.00%	1	100.00%
俄语学院	俄语语言文学	11	11	100.00%	0	0.00%	11	100.00%
法学院	国际法律与区域治理	2	2	100.00%	0	0.00%	2	100.00%
国际关系学院	国际关系与区域研究	3	3	100.00%	0	0.00%	3	100.00%
国际商学院	国际商务与区域治理	3	3	100.00%	0	0.00%	3	100.00%
国际新闻与传播学院 (艺术研究院)	国际传播	6	6	100.00%	0	0.00%	6	100.00%
国际中国文化研究院	比较文学与跨文化研究	8	7	87.50%	1	12.50%	8	87.50%
历史学院、全球史研究院	比较文学与跨文化研究	4	4	100.00%	0	0.00%	4	100.00%
欧洲语言文化学院	欧洲语言文学	1	1	100.00%	0	0.00%	1	100.00%
日语学院 (日研中心)	日语语言文学	5	5	100.00%	0	0.00%	5	100.00%
外国文学研究所	比较文学与跨文化研究	2	1	50.00%	1	50.00%	2	50.00%
外国语言研究所	外国语言学 及应用语言学	3	3	100.00%	0	0.00%	3	100.00%
亚洲学院非洲学院	亚非语言文学	4	4	100.00%	0	0.00%	4	100.00%
英语学院	翻译学	4	4	100.00%	0	0.00%	4	100.00%
	英语语言文学	14	13	92.86%	1	7.14%	14	92.86%
	总计	18	17	94.44%	1	5.56%	18	94.44%
中国外语与教育研究中心	翻译学	1	0	0.00%	1	100.00%	1	0.00%
	外国语言学 及应用语言学	14	14	100.00%	0	0.00%	14	100.00%
	语言政策与规划学	1	1	100.00%	0	0.00%	1	100.00%
	总计	16	15	93.75%	1	6.25%	16	93.75%
中国语言文学学院	比较文学与跨文化研究	1	1	100.00%	0	0.00%	1	100.00%
	汉语国际教育	8	8	100.00%	0	0.00%	8	100.00%
	中国语言文学	1	1	100.00%	0	0.00%	1	100.00%
	总计	10	10	100.00%	0	0.00%	10	100.00%



北京外国语大学就业创业中心

<http://jyzd.bfsu.edu.cn>